


Министерство науки и высшего образования РФ ФГБОУ ВО «Ульяновский государственный университет»	Форма	
Ф-Программа практики		

УТВЕРЖДЕНО
решением Ученого совета

факультета культуры и искусства
от «15» мая 2023 г., протокол №14/258



Председатель Сав /Н.С. Сафронов/
Зав.кафедрой дизайна (подпись)

искусства интерьера факультета
культуры и искусства

Е.Л.Силантьева (по доверенности
№ 321/08 от 06.02.2023г.)

ПРОГРАММА ПРАКТИКИ

Практика	Проектно-технологическая практика
Способ и форма проведения	Стационарная/выездная, дискретно
Факультет	Культуры и искусства
Кафедра	Дизайна и искусства интерьера
Курс	3

Направление (специальность) **54.03.01 «Дизайн»**

код направления (специальности), полное наименование

Направленность (профиль/специализация) **профиль «Дизайн интерьера»**

полное наименование

Форма обучения **очно-заочная**

очная, заочная, очно-заочная (указать только те, которые реализуются)

Дата введения в учебный процесс УлГУ:

«01» сентября 2023г.

Программа актуализирована на заседании кафедры: протокол № _____ от _____ 20 _____ г.

Программа актуализирована на заседании кафедры: протокол № _____ от _____ 20 _____ г.

Программа актуализирована на заседании кафедры: протокол № _____ от _____ 20 _____ г.

Сведения о разработчиках:

ФИО	Кафедра	Должность, ученая степень, звание
Поликанова А.А.	Дизайна и искусства интерьера	Доцент


СОГЛАСОВАНО

Заведующий кафедрой дизайна и искусства интерьера

Силантьева / Е.Л. Силантьева /

Подпись *Силантьева* ФИО

«26» апреля 2023 г.

Министерство науки и высшего образования РФ ФГБОУ ВО «Ульяновский государственный университет»	Форма	
Ф-Программа практики		

1. ЦЕЛИ И ЗАДАЧИ ПРАКТИКИ

Цели прохождения практики: является закрепление и углубление уровня освоения компетенций обучающегося, получение им опыта профессиональной деятельности в сфере дизайна. Применение на практике базовых теоретических знаний студентов по технологии выполнения проектных работ, полученных при освоении основной образовательной программы

Задачи прохождения практики:

- изучение современных технологии реализации объектов дизайна;
- разработка и изготовление в материале объекта дизайна;
- составление технологическую карту изготовления объекта дизайна;
- выполнение экономического расчета для реализации объекта дизайна;
- разработка дизайн-проекта интерьера;
- разработка конструкторскую документацию к выполнению дизайн проекта.

2. МЕСТО ПРАКТИКИ В СТРУКТУРЕ ОПОП ВО

Раздел основной профессиональной образовательной программы бакалавриата «Практики» является обязательным и представляет собой вид учебных занятий, непосредственно ориентированных на профессионально-практическую подготовку обучающихся.

«Проектно-технологическая практика» базируется на ранее освоенных знаниях, умениях и компетенциях следующих дисциплин(модулей) ОПОП:

Компьютерное обеспечение проектирования в дизайне интерьера

История и современные проблемы интерьера

Макетирование в дизайне интерьера

История орнамента

Технический рисунок

Основы перспективы и начертательная геометрия

Спецскульптура,

а также логически и содержательно-методически связана с дисциплиной Проектирование в дизайне интерьера.

Прохождение данной практики необходимо для закрепления и углубления освоенных знаний умений и компетенций и дальнейшего освоения следующих дисциплин(модулей) ОПОП:

Основы производственного мастерства

Конструирование в дизайне интерьера

Типология форм архитектурной среды


Компьютерная графика в дизайне интерьера

Основы строительной техники и архитектурные конструкции

Инженерно-технологические основы проектирования


Компьютерное моделирование в дизайне интерьера.

А также прохождения Научно-исследовательской практики, Преддипломной практики, Подготовке к процедуре защиты и защите выпускной квалификационной работы.

Министерство науки и высшего образования РФ ФГБОУ ВО «Ульяновский государственный университет»	Форма	
Ф-Программа практики		

3. ПЕРЕЧЕНЬ ПЛАНИРУЕМЫХ РЕЗУЛЬТАТОВ ОБУЧЕНИЯ ПРИ ПРОХОЖДЕНИИ ПРАКТИКИ, СООТНЕСЕННЫХ С ПЛАНИРУЕМЫМИ РЕЗУЛЬТАТАМИ ОСВОЕНИЯ ОПОП ВО

Индекс и наименование реализуемой компетенции	Перечень планируемых результатов прохождения практики, соотнесенных с индикаторами достижения компетенций
ПК-1 Способен владеть основами композиции, цветоведения и техниками проектной графики для реализации художественного замысла дизайн-проектировании интерьеров	<p>ИД-1пк1 Знать: историю и правила создания архитектурно-дизайнерских и художественных проектов</p> <p>ИД-2.1пк1 Уметь: создавать рациональные варианты художественно-образных решений, сочетающие высокие потребительские и эстетические качества дизайнерских объектов.</p> <p>ИД-3.1пк1 Владеть техническими навыками создания архитектурно-дизайнерских и художественных проектов</p>
ПК-2 Способен к моделированию и конструированию архитектурно-пространственной среды архитектурных объектов	<p>ИД-1пк2 Знать основные методы композиционных приемов художественного моделирования и конструирования в объемно-пространственном проектировании</p> <p>ИД-2пк2 Уметь определить рациональный вариант решений конструкционно-оформительских материалов, объемно-пространственного проектирования, выбора художественных форм и методов подачи объектов</p> <p>ИД-3пк2 Владеть навыками выполнения и реализации дизайнерских проектов с учетом закономерностей развития предметно-пространственной среды</p>
ПК-3 Готов демонстрировать знания строительного дела; методов проектирования зданий и сооружений, их конструктивных элементов с применением компьютерных технологий, включая методы расчетного обоснования	<p>ИД-1 пк3 Знать принципы проектирования зданий и сооружений в профессиональной деятельности</p> <p>ИД-2пк1 Уметь применять правила проектирования, конструирования, декорирования при разработке дизайн-проекта интерьера</p> <p>ИД-3.1пк1 Владеть навыками конструировать и моделировать интерьеры с применением компьютерных технологий.</p>

Министерство науки и высшего образования РФ ФГБОУ ВО «Ульяновский государственный университет»	Форма	
Ф-Программа практики		

4. МЕСТО И СРОКИ ПРОХОЖДЕНИЯ ПРАКТИКИ

В соответствии с ФГОС ВО направления бакалавриата 54.03.01 «Дизайн» учебная и (или) производственная практики могут проводиться в структурных подразделениях организации (Ульяновский государственный университет, кафедра дизайна и искусства интерьера). Реализация «Проектно-технологической практики» по направлению подготовки 54.03.01 «Дизайн», профилю «Дизайн интерьера» происходит в 6 семестре в течение 2 недель. Местом проведения практики могут служить подразделения Вуза, проектные организации, издательства, студии дизайна различного профиля, проектные отделы предприятий и организаций, занимающиеся разработкой объектов в области предметно-пространственного дизайна. (ООО «Смарт-Девелопмент», ООО «Дизайн флора», ИП Петрова Н.В. «Стиль жизни» и другие организации).


«Проектно-технологическая практика» предполагает непосредственное участие студента в работе конкретной проектной организации, что предусматривает вхождение в круг профессиональных, социальных, организационных отношений и решение конкретных производственных задач практического характера. В ходе практики студенты изучают принципы, методы, технологии, стандарты конкретной работы, знакомятся с личным опытом дизайнеров-проектировщиков, ориентируются в методических подходах и приемах профессиональной деятельности, расширяют свой собственный опыт. Данная практика может проходить как в индивидуальной, так и в групповой форме. При этом должна быть обеспечена возможность обсуждения результатов проектной работы студентов друг с другом и со специалистами соответствующего направления.

5. ОБЩАЯ ТРУДОЕМКОСТЬ ПРАКТИКИ


Объем практики		Продолжительность практики
з.е.	часы	недели
3	108	2

6. СТРУКТУРА И СОДЕРЖАНИЕ ПРАКТИКИ

№ п/п	Разделы (этапы) практики	Виды производственной работы на практике, включая самостоятельную работу студентов	Трудоемкость (в часах)	объем часов контактной работы обучающегося с преподавателем	Формы текущего контроля
1	Организационный этап. Вводная конференция по практике.	Обозначение календарных сроков и режима работы. Выдача дневников по практике и инструктаж по их заполнению.	1	1	-
2	Подготовительный	Производственный	1	1	-

Министерство науки и высшего образования РФ ФГБОУ ВО «Ульяновский государственный университет»	Форма	
Ф-Программа практики		

	этап.	инструктаж по заданию практики, инструктаж по технике безопасности на базе прохождения практики			
3	Исходные данные на проектирование	Индивидуально, в зависимости от проектного задания и условий дизайн-проектирования	4	1	просмотр
4	Предпроектный анализ	Сбор, обработка и систематизация фактического и литературного материала, обзор аналогов на основе задания на проектирование (в соответствии со сроками проекта)	10	1	просмотр
5	Проектный этап	<ul style="list-style-type: none"> - Состав и содержание проекта по объекту (объектам)*; - Выполнение эскизов по проектному заданию, в соответствии со сроками проекта*; - Взаимодействие в процессе проектирования между заказчиком и проектировщиком, учет и реализация пожеланий заказчика, внесение изменений в проектные решения и т.д.*; - Характеристики конкретных объектов проектирования в разработке которых принимается непосредственное участие (ортогональные проекции, подбор материала, 3D визуализация)*; - Применение в практике дизайн-проектирования новых прогрессивных методов (автоматизированное проектирование, компьютерное моделирование и т.п.)*; - Сдача проекта на базе 	76	1	просмотр

Министерство науки и высшего образования РФ ФГБОУ ВО «Ульяновский государственный университет»	Форма	
Ф-Программа практики		

		практики, в соответствии со сроками проекта*			
6	Подготовка отчета по практике	Оформление дневника, написание отчета и запись визуальной информации на электронный носитель	4	1	Готовый отчет, заполненный дневник
7	Итоговая конференция	Защита практики на кафедре. Выставка проектов. Сдача дневника, отчета и электронного носителя с визуальной информацией	4	2	Дифференцированный зачет
Общая трудоемкость практики			100	8	3 ЗЕТ

*В случае необходимости использования в учебном процессе частично/исключительно дистанционных образовательных технологий в таблице через слеш указывается количество часов работы ППС с обучающимися для проведения практики в дистанционном формате с применением электронного обучения

** В п. 5 Таблицы приведен примерный перечень видов работ студентов и их содержание на проектном этапе практики. Конкретные виды работ в процессе прохождения практики производятся индивидуально, в зависимости от проектного задания и условий дизайн-проектирования.

7. НАУЧНО-ИССЛЕДОВАТЕЛЬСКИЕ И НАУЧНО-ПРОИЗВОДСТВЕННЫЕ ТЕХНОЛОГИИ, ИСПОЛЬЗУЕМЫЕ НА ПРАКТИКЕ

При выполнении различных видов работ на практике используются следующие технологии:

1. Проблемное обучение - стимулирование студентов к самостоятельному приобретению знаний, необходимых для решения конкретной проблемы.
2. Контекстное обучение - мотивация студентов к усвоению знаний путем выявления связей между конкретным знанием и его применением.
3. Обучение на основе опыта - активизация познавательной деятельности студентов за счет ассоциации собственного опыта с предметом изучения.


При прохождении практики студенты также изучают и применяют в работе передовой отечественный и зарубежный опыт из источников учебной, научной и специальной литературы, периодической печати и сети Интернет в соответствии с полученным индивидуальным заданием.

8. ФОРМА ПРОМЕЖУТОЧНОЙ АТТЕСТАЦИИ ПО ИТОГАМ ПРАКТИКИ

Формой аттестации по практике является дифференцированный зачет в форме итоговой конференции на кафедре, на котором осуществляется защита отчета по практике, обсуждаются результаты проектной работы студентов и выставляются оценки.

Студенты должны предоставить следующие отчетные материалы и документы:


- комплект рабочих чертежей, отражающих результаты выполненных работ;
- дневник производственной практики студента установленного образца с отзывом руководителя практики с характеристикой работы практиканта и оценкой по

Министерство науки и высшего образования РФ ФГБОУ ВО «Ульяновский государственный университет»	Форма	
Ф-Программа практики		

пятибалльной системе;

- отчет студента по практике с указанием конкретных видов выполненных работ и их результатами, в соответствии с программой практики и индивидуальным заданием, на формате А4;

- к отчету прилагается электронный носитель с визуальной информацией, отражающей результаты выполненных работ.

Министерство науки и высшего образования РФ ФГБОУ ВО «Ульяновский государственный университет»	Форма	
Ф-Программа практики		

9. УЧЕБНО-МЕТОДИЧЕСКОЕ И ИНФОРМАЦИОННОЕ ОБЕСПЕЧЕНИЕ ПРАКТИКИ

а) Список рекомендуемой литературы:

основная

1. Прозорова, Е. С. История и методология дизайн-проектирования : учебное пособие / Е. С. Прозорова. — Санкт-Петербург : СПб. ГУПТиД, 2020. — 79 с. — ISBN 978-5-7937-1847-9. — Текст : электронный // Цифровой образовательный ресурс IPR SMART : [сайт]. — URL: <https://www.iprbookshop.ru/118384.html>
2. Цифровые технологии в дизайне. История, теория, практика : учебник и практикум для вузов / А. Н. Лаврентьев [и др.] ; под редакцией А. Н. Лаврентьева. — 2-е изд., испр. и доп. — Москва : Издательство Юрайт, 2022. — 208 с. — (Высшее образование). — ISBN 978-5-534-07962-3. — Текст : электронный // Образовательная платформа Юрайт [сайт]. — URL: <https://urait.ru/bcode/493320>

дополнительная


1. Попов, А. Д. Методика архитектурно-дизайнерского проектирования : учебное пособие / А. Д. Попов. — Белгород : БГТУ им. В.Г. Шухова, ЭБС АСВ, 2020. — 136 с. — Текст : электронный // Цифровой образовательный ресурс IPR SMART : [сайт]. — URL: <https://www.iprbookshop.ru/110202.html>
2. Логанина, В. И. Архитектурно-дизайнерское материаловедение : учебное пособие для вузов / В. И. Логанина, С. Н. Кислицына. — 2-е изд. — Москва : Издательство Юрайт, 2022. — 183 с. — (Высшее образование). — ISBN 978-5-534-13480-3. — Текст : электронный // Образовательная платформа Юрайт [сайт]. — URL: <https://urait.ru/bcode/459178>
3. Калиничева, М. М. Техническая эстетика и дизайн : Словарь / Калиничева М. М. , Решетова М. В. - Москва : Академический Проект, 2020. - 356 с. (Summa) - ISBN 978-5-8291-2575-2. - Текст : электронный // ЭБС "Консультант студента" : [сайт]. - URL : <https://www.studentlibrary.ru/book/ISBN9785829125752.html>

учебно-методическая

Согласовано:

Главный библиотекарь / Шевякова И.Н. /
Должность сотрудника научной библиотеки ФИО

Алексей Т 24.04.2023
подпись дата

Министерство науки и высшего образования РФ ФГБОУ ВО «Ульяновский государственный университет»	Форма	
Ф-Программа практики		

б) Программное обеспечение

1. СПС Консультант Плюс
2. Система «Антиплагиат.ВУЗ»
3. ОС Microsoft Windows
4. MicrosoftOffice 2016
5. «МойОфис Стандартный»

в) Профессиональные базы данных, информационно-справочные системы

1. Электронно-библиотечные системы:

1.1. Цифровой образовательный ресурс IPRsmart : электронно-библиотечная система : сайт / ООО Компания «Ай Пи Ар Медиа». - Саратов, [2023]. – URL: <http://www.iprbookshop.ru>. – Режим доступа: для зарегистрир. пользователей. – Текст : электронный.

1.2. Образовательная платформа ЮРАЙТ : образовательный ресурс, электронная библиотека : сайт / ООО Электронное издательство «ЮРАЙТ». – Москва, [2023]. - URL: <https://urait.ru>. – Режим доступа: для зарегистрир. пользователей. – Текст : электронный.

1.3. База данных «Электронная библиотека технического ВУЗа (ЭБС «Консультант студента») : электронно-библиотечная система : сайт / ООО «Политехресурс». – Москва, [2023]. – URL: <https://www.studentlibrary.ru/cgi-bin/mb4x>. – Режим доступа: для зарегистрир. пользователей. – Текст : электронный.

1.4. Консультант врача. Электронная медицинская библиотека : база данных : сайт / ООО «Высшая школа организации и управления здравоохранением-Комплексный медицинский консалтинг». – Москва, [2023]. – URL: <https://www.rosmedlib.ru>. – Режим доступа: для зарегистрир. пользователей. – Текст : электронный.

1.5. Большая медицинская библиотека : электронно-библиотечная система : сайт / ООО «Букап». – Томск, [2023]. – URL: <https://www.books-up.ru/ru/library/>. – Режим доступа: для зарегистрир. пользователей. – Текст : электронный.

1.6. ЭБС Лань : электронно-библиотечная система : сайт / ООО ЭБС «Лань». – Санкт-Петербург, [2023]. – URL: <https://e.lanbook.com>. – Режим доступа: для зарегистрир. пользователей. – Текст : электронный.

1.7. ЭБС Znanium.com : электронно-библиотечная система : сайт / ООО «Знаниум». - Москва, [2023]. - URL: <http://znanium.com>. – Режим доступа : для зарегистрир. пользователей. - Текст : электронный.

2. КонсультантПлюс [Электронный ресурс]: справочная правовая система. / ООО «Консультант Плюс» - Электрон. дан. - Москва : КонсультантПлюс, [2023].

3. Базы данных периодических изданий:

3.1. eLIBRARY.RU: научная электронная библиотека : сайт / ООО «Научная Электронная Библиотека». – Москва, [2023]. – URL: <http://elibrary.ru>. – Режим доступа : для авториз. пользователей. – Текст : электронный


3.2. Электронная библиотека «Издательского дома «Гребенников» (Grebinnikon) : электронная библиотека / ООО ИД «Гребенников». – Москва, [2023]. – URL: <https://id2.action-media.ru/Personal/Products>. – Режим доступа : для авториз. пользователей. – Текст : электронный.

4. Федеральная государственная информационная система «Национальная электронная библиотека» : электронная библиотека : сайт / ФГБУ РГБ. – Москва, [2023]. – URL: <https://нэб.рф>. – Режим доступа : для пользователей научной библиотеки. – Текст : электронный.

5. Российское образование : федеральный портал / учредитель ФГАУ «ФИЦТО». – URL: <http://www.edu.ru>. – Текст : электронный.

6. Электронная библиотечная система УлГУ : модуль «Электронная библиотека» АБИС Мега-ПРО / ООО «Дата Экспресс». – URL: <http://lib.ulsu.ru/MegaPro/Web>. – Режим доступа : для пользователей научной библиотеки. – Текст : электронный.

Согласовано:


Инженер ведущий / Щуренко Ю.В. /  / _____ / _____

Должность сотрудника УИГТ

ФИО

подпись

дата

Министерство науки и высшего образования РФ ФГБОУ ВО «Ульяновский государственный университет»	Форма	
Ф-Программа практики		

10. МАТЕРИАЛЬНО-ТЕХНИЧЕСКОЕ ОБЕСПЕЧЕНИЕ ПРАКТИКИ

В соответствии с ФГОС ВО направления бакалавриата 54.03.01 «Дизайн» учебная и (или) производственная практики могут проводиться в структурных подразделениях организации (Ульяновский государственный университет, кафедра дизайна и искусства интерьера). Местом проведения практики могут служить подразделения Вуза, проектные организации, издательства, студии дизайна различного профиля, рекламные отделы предприятий и организаций, занимающиеся проектированием объектов в области графического дизайна, оснащенные оборудованием и программным обеспечением для выполнения различных проектных разработок.

11. СПЕЦИАЛЬНЫЕ УСЛОВИЯ ДЛЯ ОБУЧАЮЩИХСЯ С ОГРАНИЧЕННЫМИ ВОЗМОЖНОСТЯМИ ЗДОРОВЬЯ (ОВЗ) И ИНВАЛИДОВ

Обучающиеся с ОВЗ и инвалиды проходят практику совместно с другими обучающимися (в учебной группе) или индивидуально (по личному заявлению обучающегося).

Определение мест прохождения практики для обучающихся с ОВЗ и инвалидов осуществляется с учетом состояния здоровья и требований к их доступности для данной категории обучающихся. При определении мест и условий (с учётом нозологической групп и группы инвалидности обучающегося) прохождения учебной и производственной практик для данной категории лиц учитываются индивидуальные особенности обучающихся, а также рекомендации медико-социальной экспертизы, отраженные в индивидуальной программе реабилитации, относительно рекомендованных условий и видов труда.

При определении места практики для обучающихся с ОВЗ и инвалидов особое внимание уделяется безопасности труда и оснащению (оборудованию) рабочего места. Рабочие места на практику предоставляются профильной организацией в соответствии со следующими требованиями:


– для обучающихся с ОВЗ и инвалидов по зрению - слабовидящих: оснащение специального рабочего места общим и местным освещением, обеспечивающим беспрепятственное нахождение указанным лицом своего рабочего места и выполнение индивидуального задания; наличие видеомониторов, луп;

– для обучающихся с ОВЗ и инвалидов по зрению - слепых: оснащение специального рабочего места тифлотехническими ориентирами и устройствами, с возможностью использования крупного рельефно-контрастного шрифта и шрифта Брайля, акустическими навигационными средствами, обеспечивающими беспрепятственное нахождение указанным лицом своего рабочего места и выполнение индивидуального задания;

– для обучающихся с ОВЗ и инвалидов по слуху - слабослышащих: оснащение (оборудование) специального рабочего места звукоусиливающей аппаратурой, телефонами для слабослышащих;

– для обучающихся с ОВЗ и инвалидов по слуху - глухих: оснащение специального рабочего места визуальными индикаторами, преобразующими звуковые сигналы в световые, речевые сигналы в текстовую бегущую строку, для беспрепятственного нахождения указанным лицом своего рабочего места и выполнения индивидуального задания;

– для обучающихся с ОВЗ и инвалидов с нарушением функций опорно-двигательного аппарата: оборудование, обеспечивающее реализацию эргономических принципов (максимально удобное для инвалида расположение элементов, составляющих

Министерство науки и высшего образования РФ ФГБОУ ВО «Ульяновский государственный университет»	Форма	
Ф-Программа практики		

рабочее место); механизмы и устройства, позволяющие изменять высоту и наклон рабочей поверхности, положение сиденья рабочего стула по высоте и наклону, угол наклона спинки рабочего стула; оснащение специальным сиденьем, обеспечивающим компенсацию усилия при вставании, специальными приспособлениями для управления и обслуживания этого оборудования.

Условия организации и прохождения практики, подготовки отчетных материалов, проведения текущего контроля и промежуточной аттестации по практике обеспечиваются в соответствии со следующими требованиями:

- Объем, темп, формы выполнения индивидуального задания на период практики устанавливаются индивидуально для каждого обучающегося указанных категорий. В зависимости от нозологии максимально снижаются противопоказанные (зрительные, звуковые, мышечные и др.) нагрузки.

- Учебные и учебно-методические материалы по практике представляются в различных формах так, чтобы обучающиеся с ОВЗ и инвалиды с нарушениями слуха получали информацию визуально (документация по практике печатается увеличенным шрифтом; предоставляются видеоматериалы и наглядные материалы по содержанию практики), с нарушениями зрения – аудиально (например, с использованием программ-синтезаторов речи) или с помощью тифлоинформационных устройств.

- Форма проведения текущего контроля успеваемости и промежуточной аттестации для обучающихся с ОВЗ и инвалидов устанавливается с учетом индивидуальных психофизических особенностей (устно, письменно, при помощи компьютера, в форме тестирования и т.п.). При необходимости обучающемуся предоставляется дополнительное время для подготовки ответа и (или) защиты отчета.

- В случае необходимости использования в учебном процессе частично/исключительно дистанционных образовательных технологий, организация работы ППС с обучающимися с ОВЗ и инвалидами по всем видам практик предусматривается в электронной информационно-образовательной среде с учетом их индивидуальных психофизических особенностей.

Разработчик



подпись

доцент

должность

Поликанова А.А.

ФИО

